



姜太公  
91JTG.COM

# 快速入门 (注册认证)

宁波匀视网络技术股份有限公司

版权所有 侵权必究

## 【声明】

由于软件平台的不断升级，姜太公网不能保证本手册的更新与平台完全同步。手册说明中的部分内容与平台流程不一致的，请以实际为准。

用户可通过网页或者联系姜太公网在线客服经理或者按照本手册结语页提供的联系方式，获取最新版的《用户使用手册》。

网页获取方式如下：网页底部，进入“帮助中心-使用指南”，获取最新操作手册。



图 1

## 引言

作为国民经济命脉的支柱行业之一，建设工程行业在取得巨大进展的同时，其内在弊端也日渐显著：如何在劳动力充足的市场中，用有限的工程款实现施工团队的最优选择，解决“找劳务企业难”的问题；如何平衡建筑工程施工周期长与建筑工程资金需求大的特点，解决施工队与发包方扯皮问题，实现资金的实时到账；如何在建设工程项目不可移动的情况下，解决“监管难”问题，实现异地项目的实时监管以及科学化管理？

我们认为：信息化管理是传统产业获得新生的必由之路。互联网的发展与普及，必将为建设工程行业带来一场信息革命，实现建设工程行业与互联网之间的嫁接是时代所趋，亦是解决建设工程难、痛点的最佳方式。

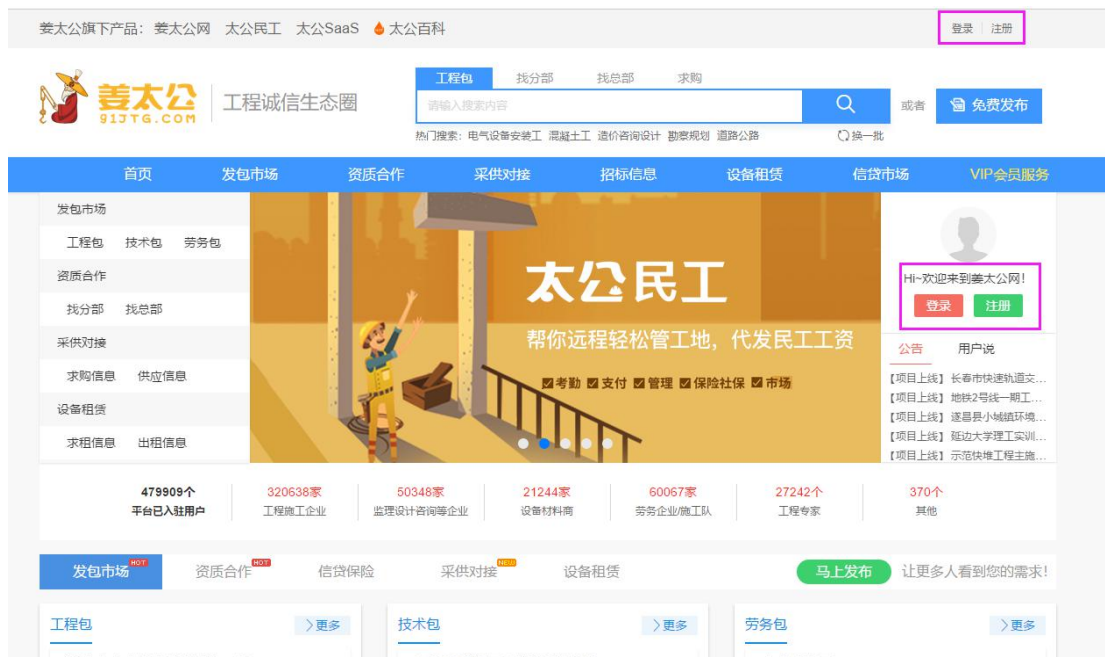
姜太公网为建设工程行业打造“互联网+工程”的合作模式。姜太公网在结合传统建设工程流程推进模式的基础上，推陈出新，引入互联网快捷、安全、经济、省时、宽松自由的优势，在全国范围内打造建设工程的合作平台，并将工程项目流程推进与资金流动置于阳光下，实现项目实施过程的预制、专业、对等、透明、可控。

为方便用户尽快熟悉姜太公网流程，可切实将姜太公网服务运用于项目流程中，姜太公网特制作《用户使用手册》。若用户在阅读《用户使用手册》或者使用姜太公网平台服务的过程中有任何疑问的，可以咨询姜太公网在线客服经理或者拨打姜太公网免费热线400-822-9555，姜太公网竭诚为用户服务！

## 一、注册

用户登录 <http://www.91jtg.com>，进行姜太公网用户注册。

**第一步：**点击右上角或右边头像下方“注册”；



**第二步：**填写手机号，设置密码，点击“注册”；



### 第三步：注册成功



### 第四步：登录认证

(1) **普通登录**：使用注册时填写的手机号及密码进行登录；



(2) **动态密码登录**：使用注册时的手机号接收验证码进行登录；



## 二、认证（首次认证）

第一步：登录账号，进入认证页面；

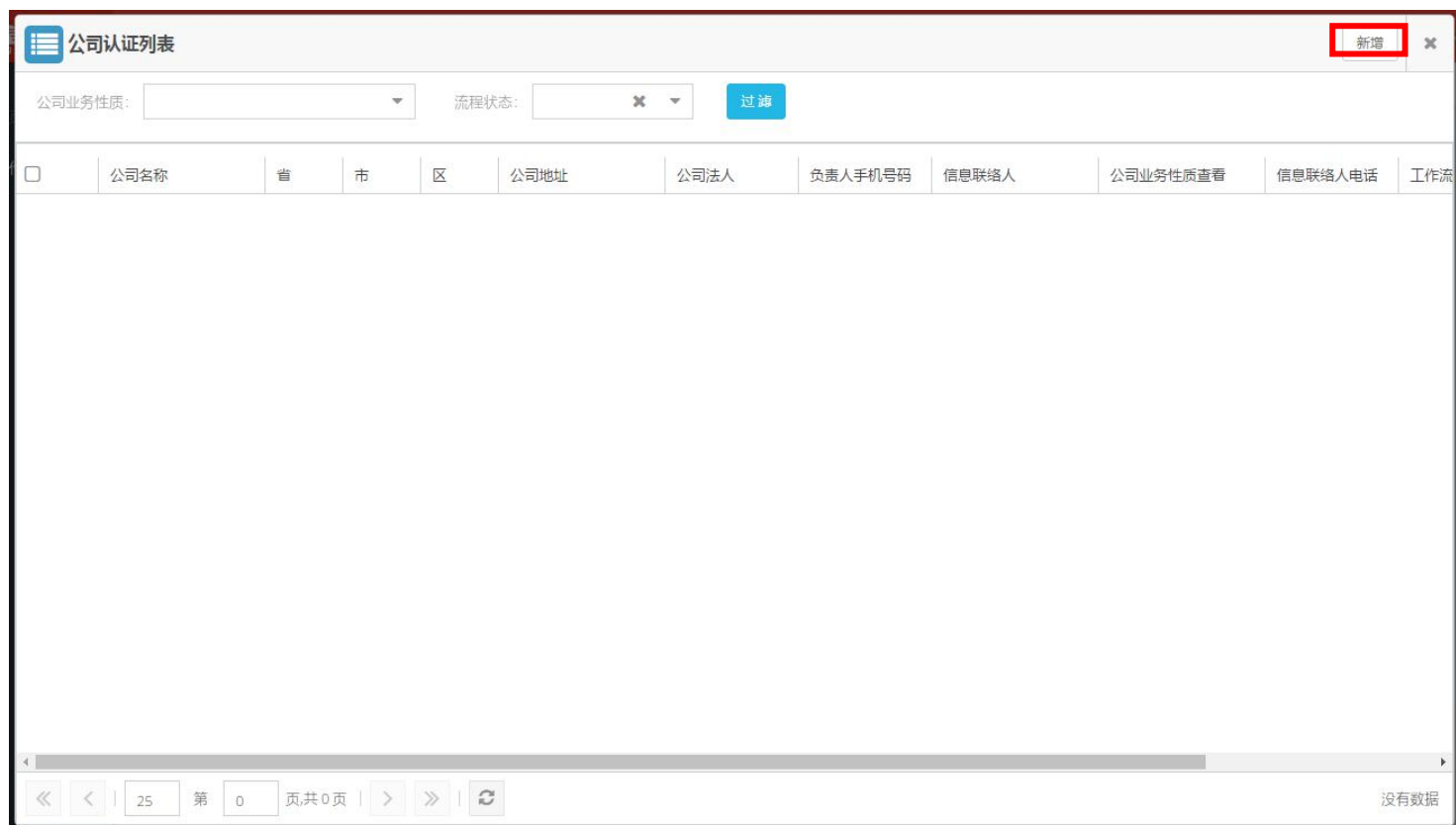
快速注册的初始角色均为“个人账号”

点击“申请认证”或“工作台”登录到认证页



**第二步：选择用户类型进行认证****(一) 公司认证列表（企业用户认证）**

此处认证用户为“企业用户”，其中包含“业主”、“工程企业”“设备材料商”“劳务企

**第一步：点击“新增”；**

第二步：填写认证信息；“公司业务性质”选择，将影响下面信息的填写，请根据实际情况选择，带星号的均为必填项；（本表单中的所有证书都应当：（1）上传的证明材料必须是原件的扫描件，复印件上必须加盖公章；（2）请注意有效期限。）

**组织机构代码(9位), 末位数字/字母前加“-”**  
**统一社会信用代码(18位)不需要加“-”**  
**★ 请不要填写成注册号**

**\* 公司业务性质:** → **选择公司性质, 可多选**

**\* 信息联络人:** → **可在页面右上角“设置”下拉款中进入“手机修改”, 修改注册人号**

注：必须为清晰、完整的彩色原件扫描件或数码照 仅支持.jpg\_bmp\_png\_gif的图片格式，图片大小不超过10M 必须在有效期内且年检章齐全（当年成立

**增行** → **必须先增行**

资质证书名称*	企业资质等级*	发证日期*	有效期限*	是否主项*
				<b>建议全选“是”</b>



### 劳务企业

\* 劳务工程分类列表:

\* 可调派的民工人数:  \* 是否拥有劳务资质:

\* 业务范围:   
**根据实际情况将信息填写完整即可。**

劳务资质附件:  **本地上传**

基本情况说明:

基本情况说明附件:  **本地上传**

### 承接地域范围 (省、市)

**增行** **必须先增行**

省*	市*

### 材料商

\* 主供产品列表:

**根据实际情况将信息填写完整即可。**

### 业主

\* 业主单位属性:

第三步：点击“提交”；

注：如用户有多家公司，可点击“企业认证列表”再次新增，重复上述信息填写步骤。

**【说明】****● 用户填写协议时应当注意：**

(1) 用户下载《姜太公网服务协议》后，请注意查阅是否少印或者漏印，并请保证协议内容清晰、完整；

(2) 用户应当仔细阅读，特别注意协议中加粗、标记下划线的内容；

(3) 协议首页**乙方名称**应当与**乙方签字盖章处的公章名称、用户注册时填写的公司名称**保持一致，请用户仔细核对；

(4) 协议**一式两份**，打印成**两张的**请加盖**骑缝章**，请勿缺少或者遗漏（**用户只需扫描上传一份**）；

(5) 在合同盖章签字页，请勿少填填写**签约日期**；

(6) 用户需将签章后的协议（**一式两份**）邮寄至宁波匀视网络技术股份有限公司，并提供准确的联系方式以及公司地址，姜太公网经审核无误后，签章回寄。

(二) 太公专家、个人施工队、保险/金融机构从业人员、律师/法务机构从业人员认证

第一步：点击小锤子，先对个人账号进行认证；

这里有个小锤子，点击认证

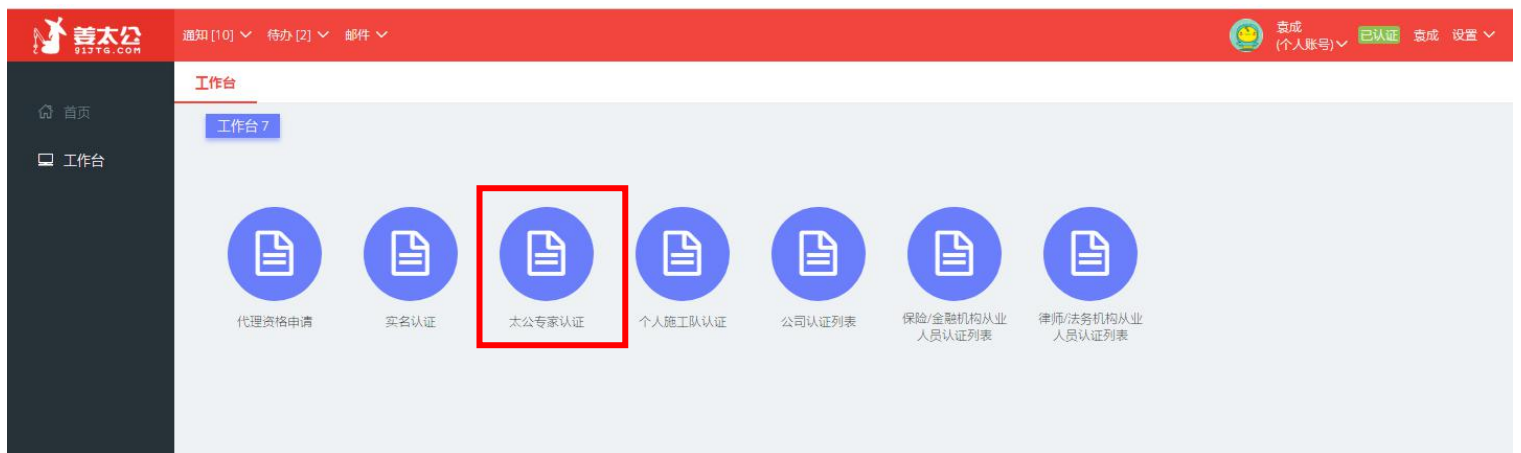


第二步：填写个人身份认证信息，并提交；

## 第三步：选择角色认证

## (1) 太公专家认证

①点击“工作台”&gt;“太公专家认证”；



②点击右上角“新增”；



## ③填写认证信息；

太公专家认证

流程编号: 2018070200024      发起人: 袁成(个人)      创建日期: 2018-07-02 11:25:32

姓名: 袁成      手机号: 13254448693

身份证号: [REDACTED]      性别: 男

\* 学历: [REDACTED]      开始工作日期: [REDACTED]

\* 从事行业类别: **可多选**

提示: 从事行业类别最多只能选5项, 请选择自己最擅长的行业!

\* 学历证书: [REDACTED] **本地上传**

行业经验: [REDACTED]

**职称证书列表** (2)

增行   删行   导出

职称名称*	职称等级*	专业名称	证书原件图片(封面及内页齐全)*	授予日期*

**执业资格证书列表** (2)

增行   删行   导出

有“执业资格证书”的, 必须先选择“增行”  
没有“执业资格证书”的, 略过本步骤

证书名称*	证书等级*	专业名称	证书原件图片(封面及内页齐全)*	签发日期*

项目经验列表

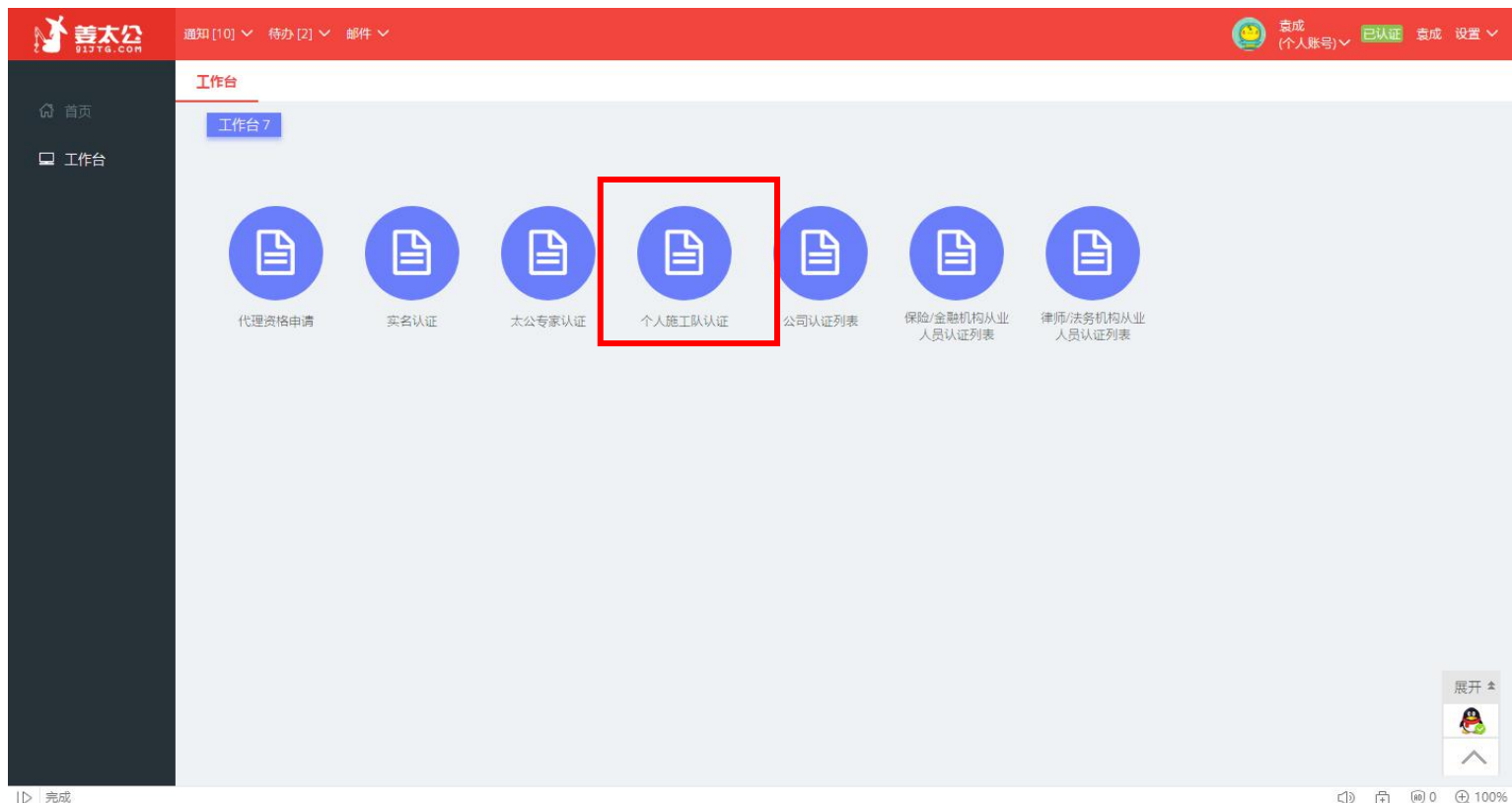
增行   删行   导出

项目名称	参与部分的规模(万元)	项目开始年月	您的角色	证明人	证明人电话

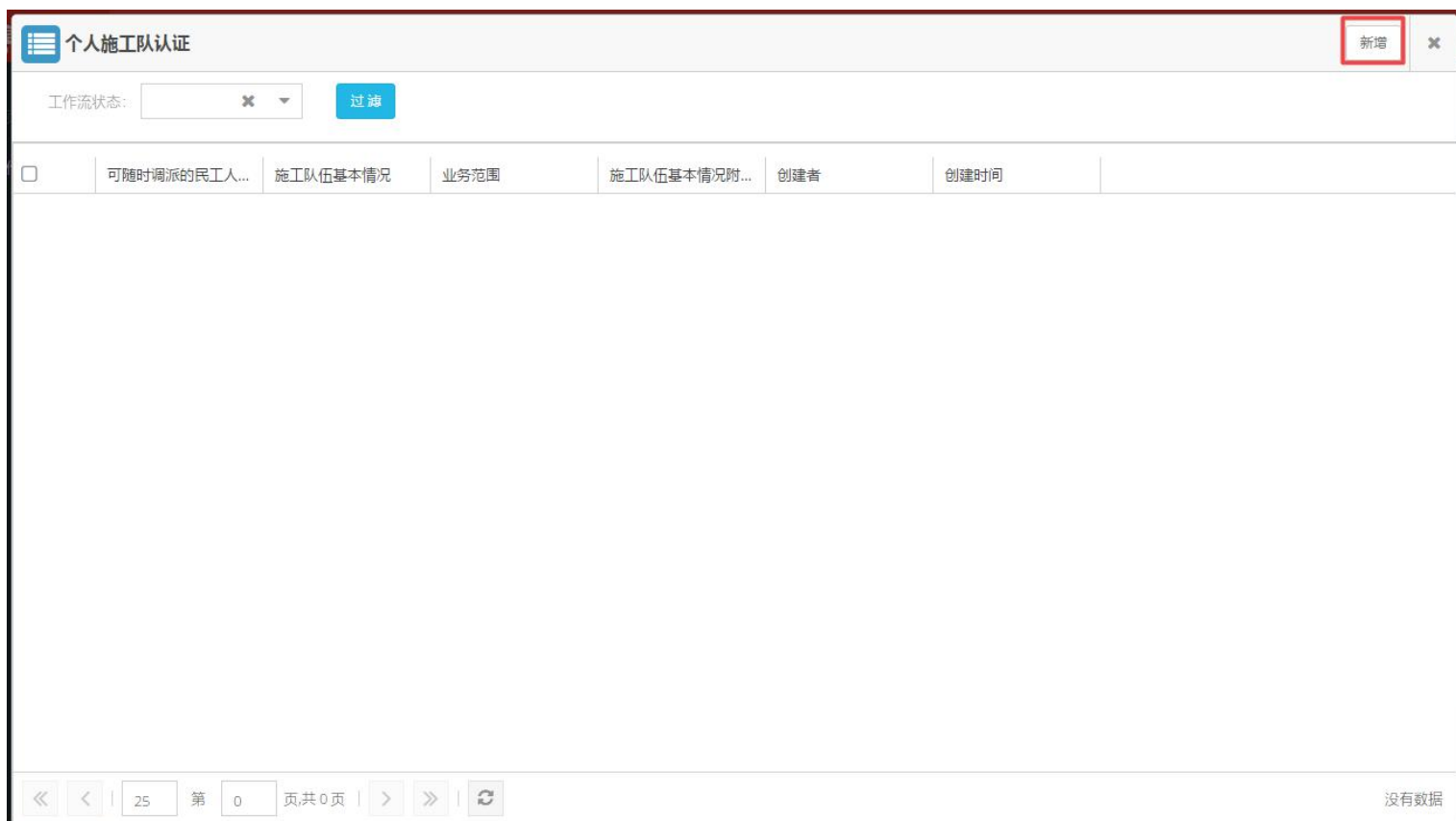
④用户提交认证表单后, 请耐心等待, 并保证手机畅通。姜太公网专业资审人员将在 2 个工作日内电话联系认证用户, 并进行电话考核;

## (2) 个人施工队认证

①点击“工作台”&gt;“个人施工队认证”；



②点击右上角“新增”；



③填写认证信息并提交；

个人施工队认证

提交 保存 审批流程图

流程编号：2018070200011 发起人：袁成(个人) 创建日期：2018-07-02 11:41:38

\* 施工队名称：  \* 可调派的民工人数：

\* 所在省市区：

\* 施工队常住地：

工程分类列表：  **可多选**

施工队伍基本情况：

施工队伍基本情况附件：

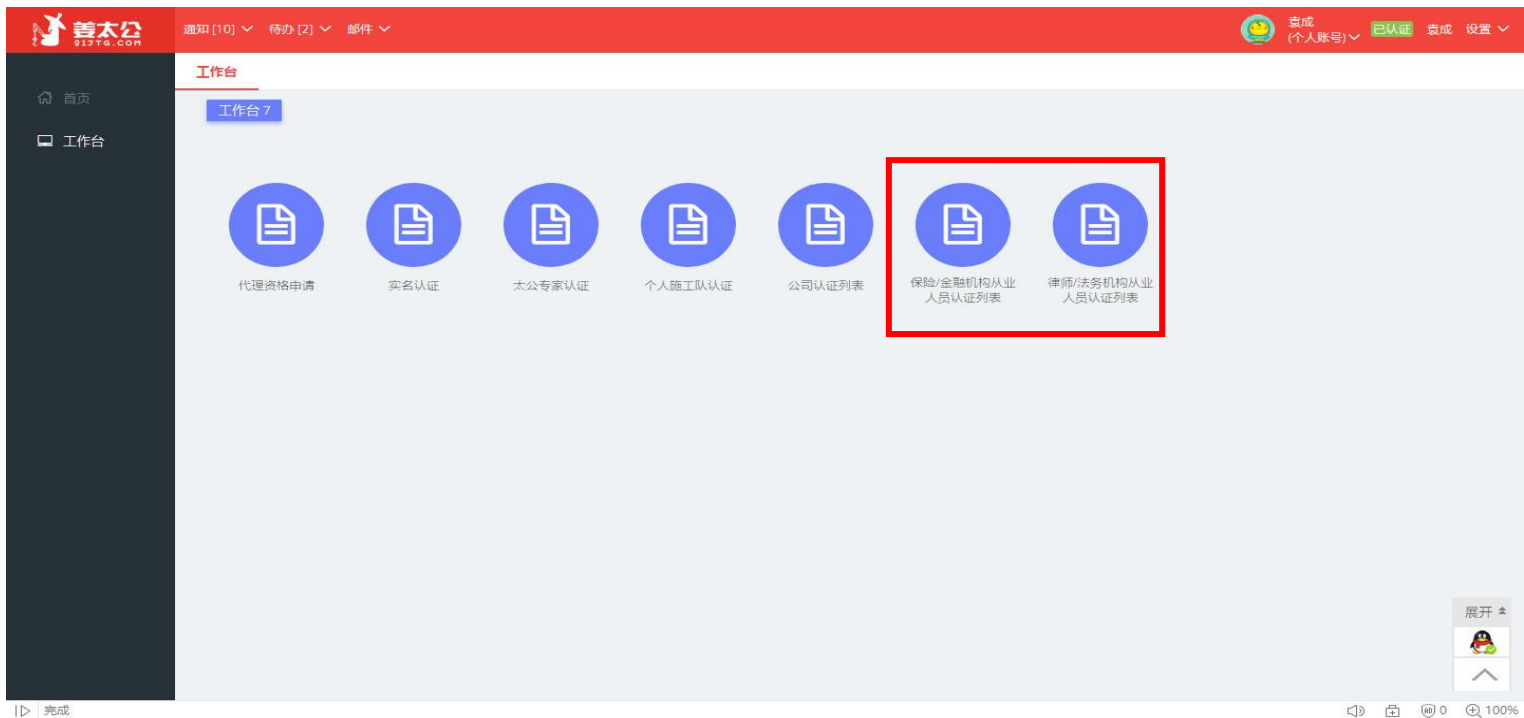
业务范围：

**承接地域范围** **必须增行**

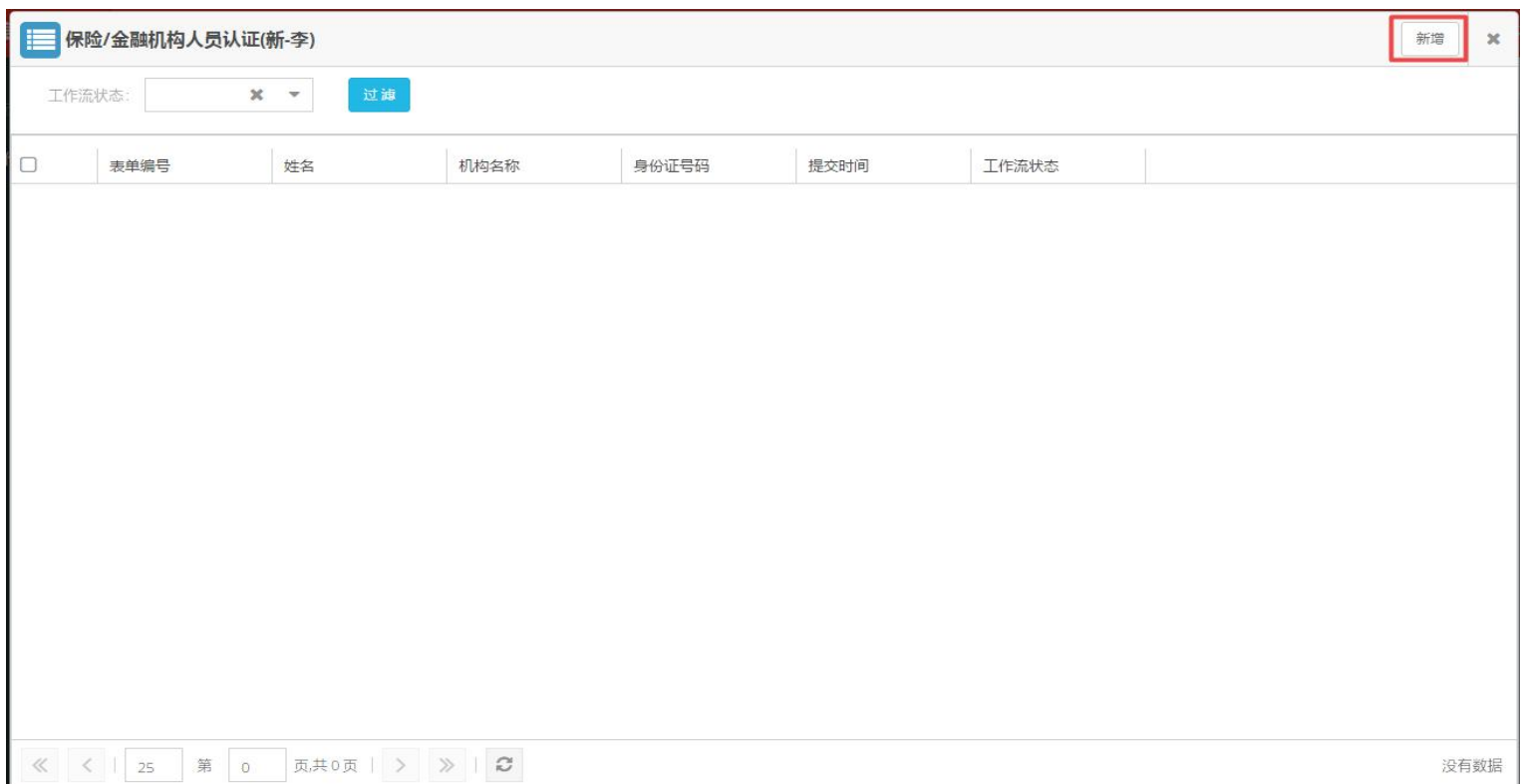
省\* 市\*

## (3) 保险/金融机构从业人员、律师/法务机构从业人员认证

①点击“工作台”&gt;“保险/金融机构从业人员、律师/法务机构从业人员认证”；



②点击“新增”；





③根据实际情况填写并提交；

保险/金融机构人员认证(新-李)

提交 保存 审批流程图

流程编号: 2018070200011 发起人: 袁成(个人) 创建日期: 2018-07-02 13:35:14

姓名:	袁成	* 机构名称:	<input type="text"/>
手机号:	13254448693	职务:	<input type="text"/>
性别:	男	身份证号码:	<input type="text"/>
* 从业证明:	<input type="text"/> <span>本地上传</span>		
备注:	<input type="text"/>		

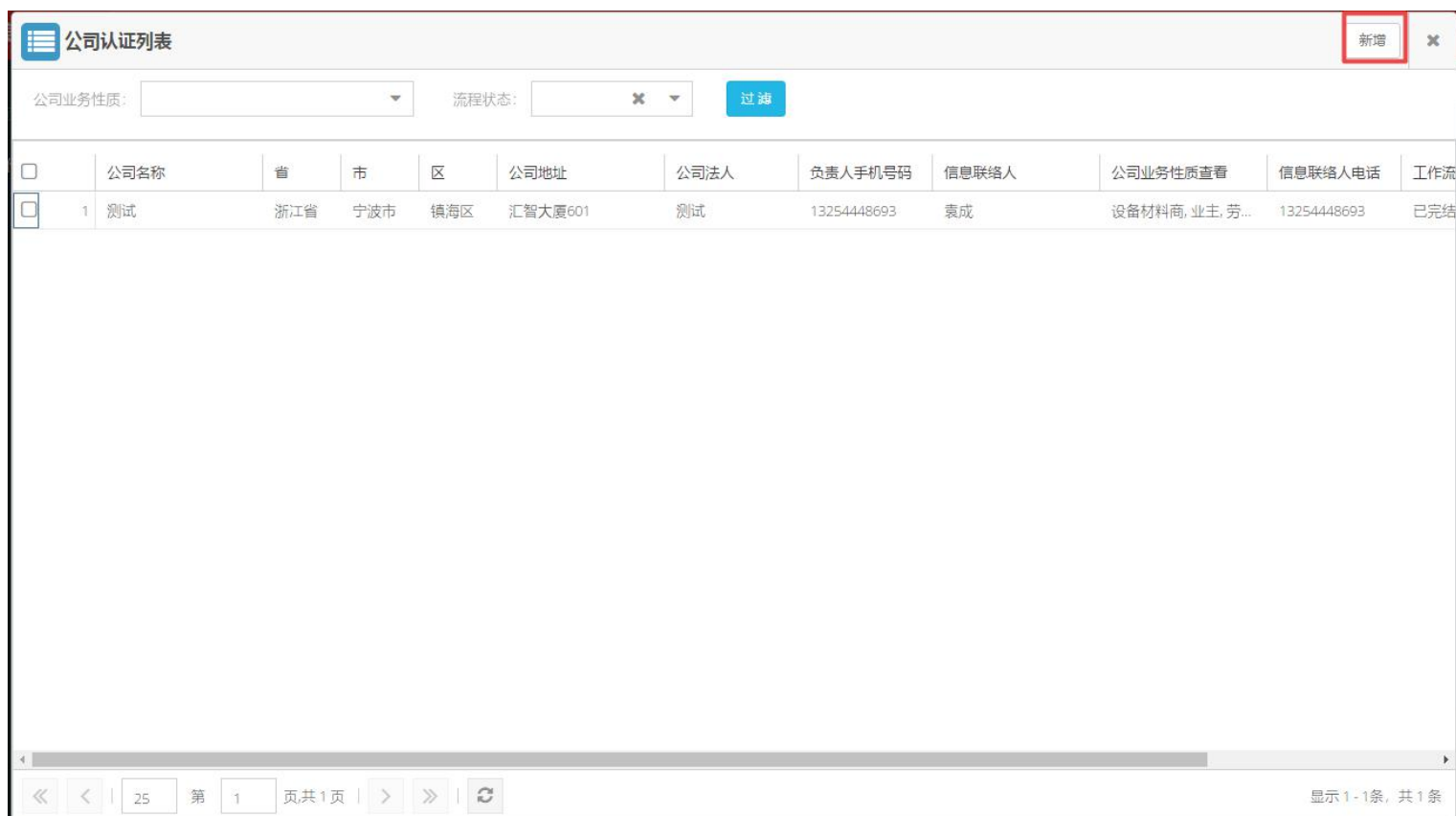
### 三、二次认证

#### (一) “企业认证列表”二次认证

第一步：点击“工作台”>“企业认证列表”；



第二步：点击右上角“新增”；



第三步：选择需要二次认证的企业及该企业的业务性质，将信息填写完整并提交；

第三步：选择需要二次认证的企业及该企业的业务性质，将信息填写完整并提交；

（二）太公专家、个人施工队、保险/金融机构从业人员、律师/法务机构从业人员认证

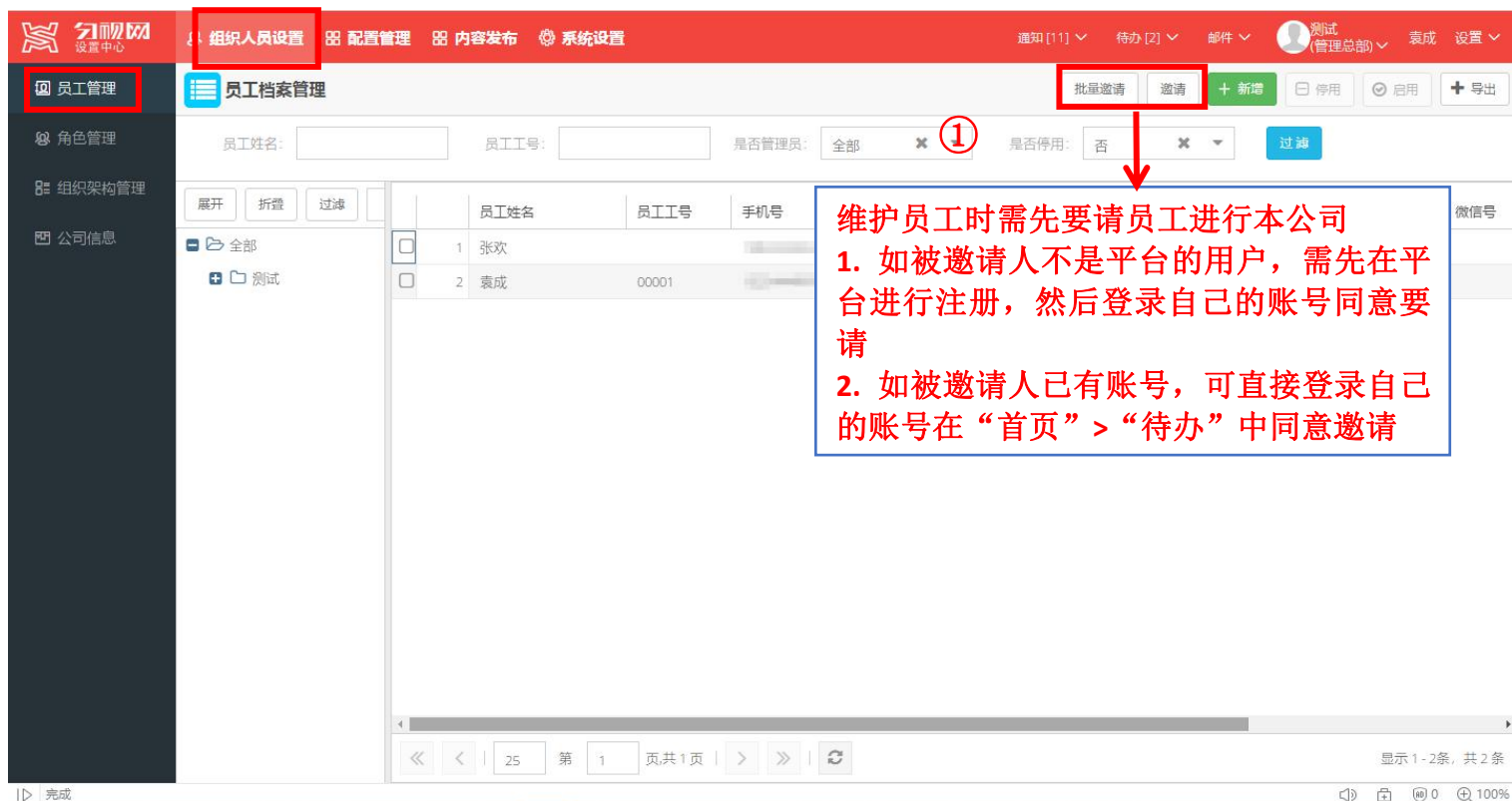
第一步：点击“工作台”。选择需要二次认证的类型；

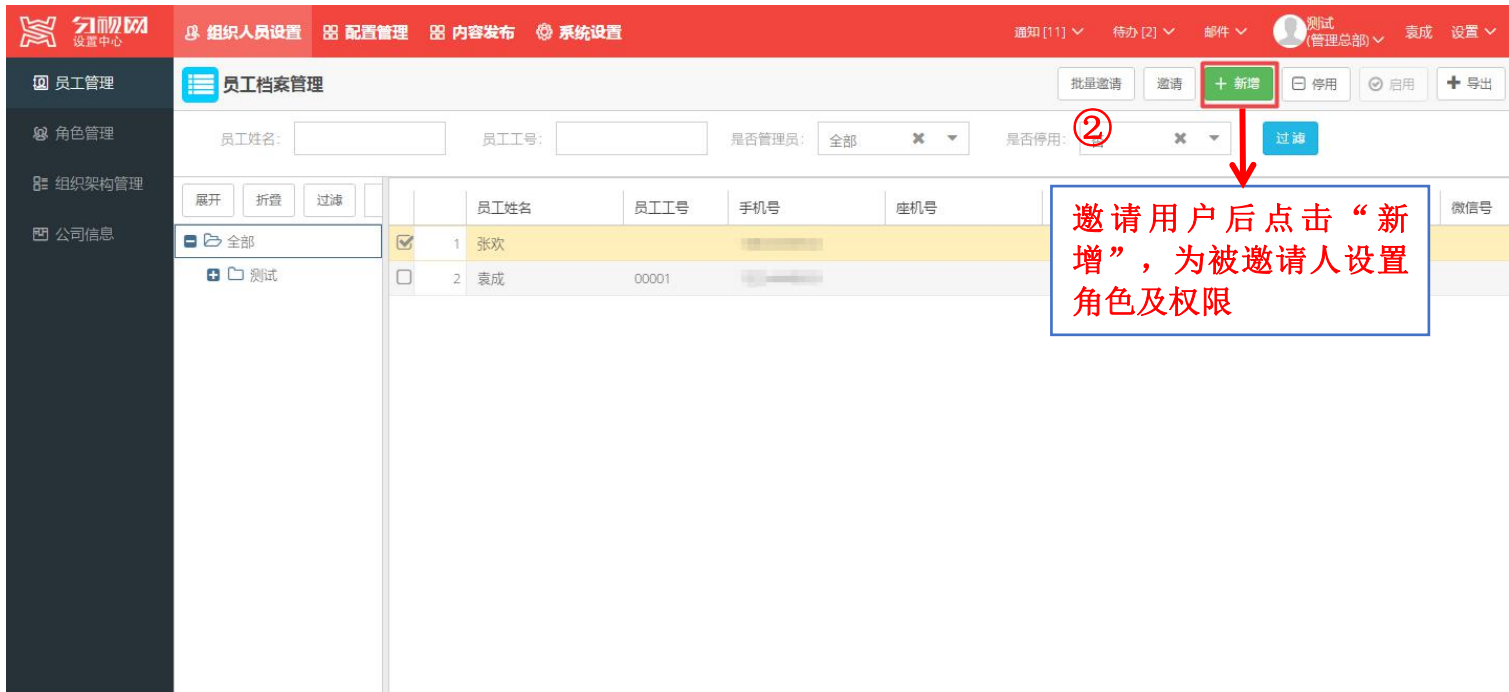


第二步：点击新增，修改信息即可；

## 四、信息维护

一、企业内部组织架构以及人员配置，此时**注册账号（管理员账号）享有全部审批权限**，其他员工账号不享有。





## 二、必要信息维护



公司开户行账号:  非网银专户

\* 公司电话:

\* 公司传真:

公司LOGO:  本地上传

其他附件:

\* 财务负责人:  袁成  
 企业财务负责人手机号:  1325

\* 业务负责人:  袁成

私密账号持有人:  用于合作双方往来投标保证金等线下资金的个人账户, 本账户不受网银监管。

私密账号:  用于合

私密账号银行:  用于合

公开账号持有人:

公开账号:

公开账号银行:

已盖章服务协议:

★必须填写, 否则将导致付款时找不到财务付款人, 付款表单无法提交!!  
 ● 手机号码修改可点击右上角“设置”>“手机修改”

★往来款不经云专户  
 ★公开账号、私密账号用于接收往来款 请务必维护!!

● 关于“公开账号”与“私密账号”

对于**投标保证金、履约保证金、民工工资保证金、质量保证金**, 姜太公网采用“线下缴纳, 线上登记”的模式。用户在进行合作前, 应当填写并维护“私密账号”以及“公开账号”, 否则, 将导致分部无法提交“往来款支出申请”。

● 关于“财务负责人”

“财务负责人”是指用户财务、出纳等实际进行金钱付款的人员。

